

## RENDITEN - RATINGS

### Jährliche Renditen 25-jähriger britischer Lebensversicherungs-Policen





Renditen in % p.a.	1990	1991	1992	1993	1994	1995	1996	1997	1998	1999	2000	2001	2002	2003	2004
Axa Sun Life	13,1	13,4	13,3	13,1	13,3	13,2	13,3	13,1	12,9	13,0	12,9	12,7	*	*	*
Cler. Med.	13,0	13,2	13,2	13,2	13,1	13,2	13,3	13,4	13,7	13,5	13,3	13,0	11,9	10,6	9,3
Co-operative	11,4	12,3	12,5	12,6	12,7	12,8	12,6	12,7	12,7	12,8	13,0	13,1	12,4	11,1	10,0
Friends Prov.	9,8	10,0	13,4	13,2	13,3	13,0	13,2	13,2	13,4	13,4	13,2	12,6	11,8	10,8	9,2
CGU	12,6	13,3	13,6	13,6	13,6	13,5	13,7	13,9	14,2	14,0	14,1	13,4	12,3	10,8	10,1
Legal & Gen.	12,3	13,1	13,1	13,2	12,9	13,1	13,2	13,2	13,0	13,0	12,6	12,4	11,2	10,1	9,0
Norwich U.	13,0	13,3	13,1	12,9	12,9	12,5	12,5	12,6	13,0	12,9	12,3	12,1	11,1	9,7	9,1
Pearl	12,0	12,7	12,6	12,4	12,2	12,3	12,2	12,5	12,3	11,2	12,4	12,4	*	*	*
Prudential	12,0	13,2	13,2	12,8	12,6	12,8	12,7	13,0	13,1	13,4	13,0	12,5	*	10,9	9,4
Scott. Wid.	*	13,0	13,2	12,9	13,2	13,1	13,1	13,4	13,5	13,3	12,7	12,5	11,2	9,7	8,4
Royal London	12,8	13,4	13,4	13,2	13,2	13,0	13,2	13,6	13,9	14,4	14,2	14,5	13,5	12,2	11,5
Scott. Am.	13,1	13,3	13,4	13,2	13,1	13,1	12,9	12,5	13,0	13,0	12,8	12,5	11,1	10,1	8,9
Scott. Life	12,7	13,0	13,5	13,2	13,3	13,0	13,1	13,0	13,2	13,2	13,1	13,9	12,7	11,1	9,2
Stand. Life	13,4	13,6	13,6	13,4	13,4	13,2	13,3	13,2	13,5	13,4	13,6	13,6	13,0	11,3	10,0
Average **	12,4	12,8	13,2	12,3	12,4	12,5	12,5	12,6	12,9	12,9	12,9	12,7	12,2	10,9	9,8

Durchschnitt\*\*: Alle britischen Lebensversicherungen; \* Daten nicht verfügbar.

Quelle: Money Management 04/00

Jährliche Rendite für britische Er- u. Ablebensversicherung (with profit policies) mit laufender Prämienzahlung (GBP 50,- pro Monat) bei 25-jähriger Laufzeit; Daten zum 01.02.2004; männlich Alter 30; z.B. bei Royal London, Beginn 1979; Ablaufjahr 2004; Rendite 11,5% p.a.;

### Ratingvergleich ausgewählter Versicherungen

	Allianz Elementar LV-AG AA- AXA Nordstern Colonia Vers-AG A Der Anker Allgemeine Vers-AG BB Donau Allgemeine Vers-AG BBB Generali Versicherungs AG (Austria) BB Grazer Wechselseitige Vers-AG A Hannover International AG BB Interunfall Versicherung AG BB Oberösterreichische Versicherung AG BBB Salzburger Landes-Vers. AG BB UNIQA Versicherungen AG A Vorarlberger Landes-Versicherung VaG BBB Wiener Staedtische Allg.Vers- AG BBB Winterthur Versicherungs AG BB Zurich Kosmos Versicherungen AG BBB		Aachener und Muenchener LV-AG AA Allianz Lebensversicherungs AG AA- Alte Leipziger LV Gesellschaft AG BBB AXA Colonia LV-AG AA- Bayern-Versicherung LV-AG BBB Berlinische LV-AG A+ Continental Lebensversicherung AG BBB Deutscher Herold LV-AG A Gerling-Konzern LV-AG BBB- Gothaer LV-AG A- Hamburg-Mannheimer Vers-AG A+ Mannheimer Lebensversicherung AG BB Nuernberger Lebensversicherung AG A SV Sparkassen-Versicherung LV-AG BBB Volkswahl-Bund LV-AG BBB		Alba Allgemeine Vers-Gesellschaft BBB Allianz Suisse LV Ges. A+ Alpina Versicherungs-AG BBB Basler Lebens-Vers. Gesellsch. BBB Baloise Ins. Co. Ltd. BBB Helvetia Schweizerische Versicherungs. BBB La Suisse, Soc. d'Ass. BBB La Genevoise Compagnie d'Ass. BBB PAX Schweizerische LV Ges. BB Patria Schweizerische LV Ges. BBB Swiss Life / Schweiz. LV u. Rentenanst. A- Schweizerische National Vers.Ges. BBB Vaudoise Vie, Compagnie d'Ass. B Winterthur Leben A Zürich Lebensvers.-Ges. A+
	Axa Sun Life PLC AA- CGNU Life Assurance Ltd. AA Clerical Medical Investment Group Ltd. AA Friends' Provident Life Pension Ltd. A+ Legal & General Assurance Ltd. AA+ Norwich Union Life & Pensions Ltd. AA Scottish Equitable Plc AA	Scottish Provident BBB+ Prudential Assurance Co. Ltd. AA+ Royal London Mutual Ins. Society Ltd. A- Scottish Amicable Life PLC AA+ Co-operative Insurance Society Ltd. A Scottish Widows' Fund & Life Ass. AA Standard Life Assurance Co. (The) A+			

Quelle: Standard & Poor's, Stand 05/04